


**Museum
Leuven**

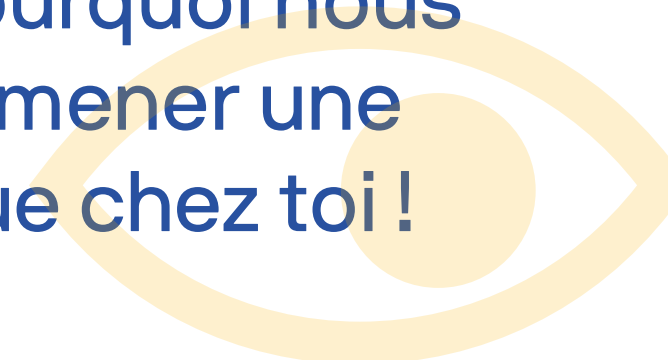


**INVITE M
CHEZ TOI !**






Le dimanche 10 mai, on fêtait les mamans – impossible pour nous de laisser passer ça sans rien faire ! Malheureusement, à cette date, il était encore impossible de venir ensemble au musée. C'est pourquoi nous avons décidé d'amener une œuvre d'art jusque chez toi !



Depuis des siècles, les artistes adorent représenter les mamans et leurs enfants. Dans la collection du musée M, on trouve plein de tableaux et de sculptures représentant des mères avec leur famille.



Qui connaît la maman la plus célèbre de tous les temps ?

Eh bien, c'est Marie,
la maman de Jésus.



Les gens l'aimaient tellement
qu'elle a inspiré un nombre
incalculable de tableaux, de
sculptures et d'autres œuvres d'art.

Voyons cela un peu plus en détails !

Voici trois œuvres représentant Marie et Jésus. La première chose qu'on constate immédiatement, c'est qu'elles ne se ressemblent absolument pas.





Les couleurs, les formes
et les matériaux sont
totalement différents.

Propose à un membre de ta
famille de jouer à trouver le plus
de similitudes et de différences
entre ces trois œuvres.



Conseil :

Pour ajouter un peu de piment
à ce jeu, Limitez le temps à 1
minute maximum !

C'est parti !





différences

similitudes

.....

.....

.....

.....

.....

.....

.....

.....

.....

.....

.....

.....

.....

.....



1. Les secrets des familles

Entrez, entrez !

Bienvenue chez la famille Van Diest. Cette famille est vraiment pleine de secrets. De grands détectives ont fait le maximum pour en savoir plus sur eux, mais sans succès. C'est pourquoi nous avons besoin de ton aide.

Pour mener l'enquête, observe attentivement ces portraits de famille. Donne libre cours à ton imagination pour répondre aux questions suivantes.





1.

À quelle époque vivait cette famille ?

.....

Où vivait cette famille ?

.....

Qui est la maman ? Clique sur le petit rond.
Donne-lui un nom :

.....

Quel est son passe-temps favori ?

.....





1.

Qui est le papa ? Clique sur le petit rond.
Donne-lui un nom :

.....

Quel est son animal favori ?

.....

Combien y a-t-il d'enfants dans la
famille Van Diest ?

.....





1.

Qui est le plus jeune ?


Clique sur le petit rond.

Donne-lui un nom :

.....

Quel est son plus grand rêve ?

.....





2. Mon arbre généalogique

Il existe des familles de tous les styles et de toutes les tailles. Deux mamans et un enfant, ou deux papas et cinq enfants. Une maman et un papa avec un tout petit bébé. Ou peut-être un bambin avec plusieurs mamans et plusieurs papas.



2.

Regarde ! Ces trois œuvres montrent trois familles différentes. Quel surnom super original pourrais-tu leur donner ? Inspire-toi de ce que tu vois.

La famille



La famille

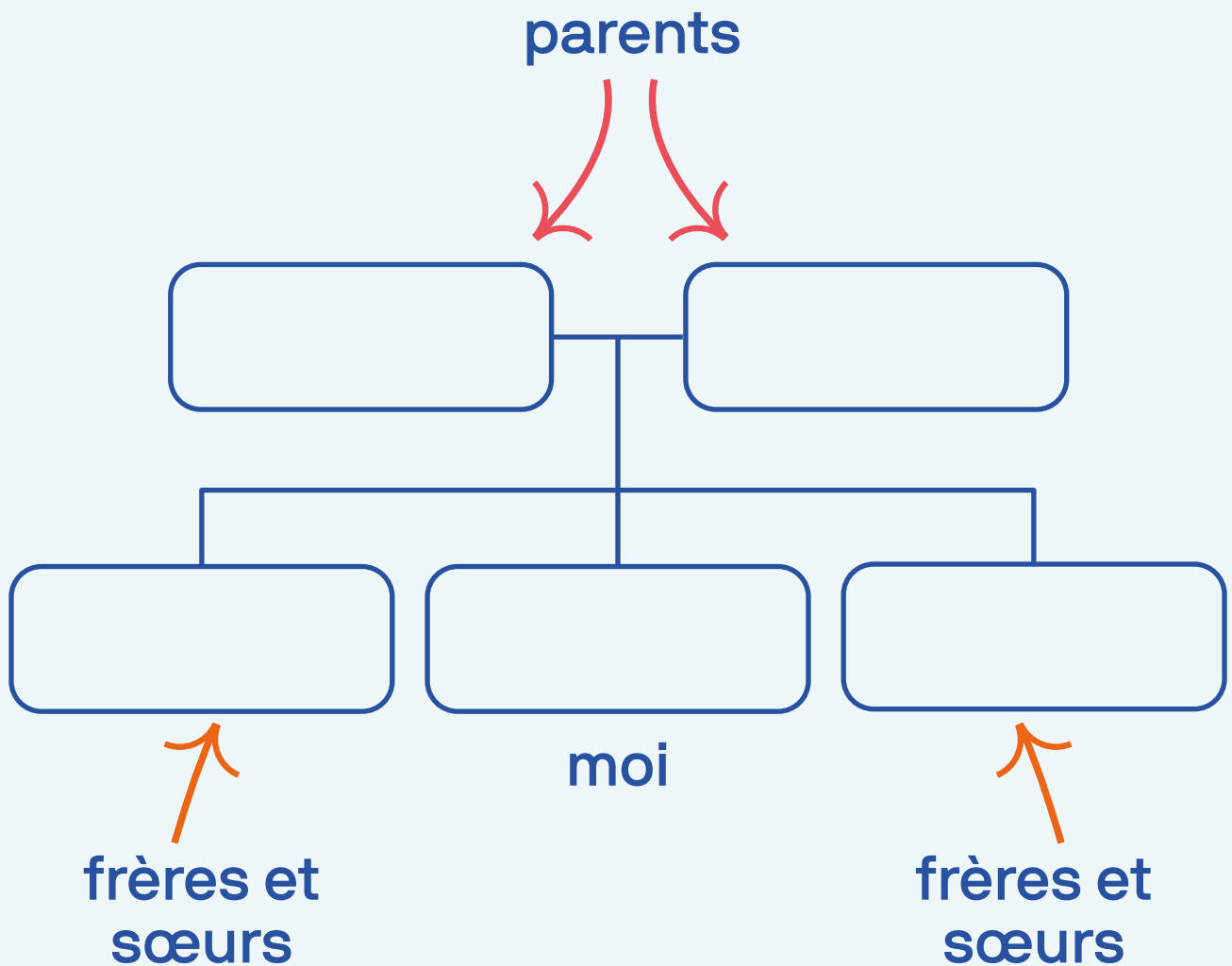


la famille


2.

À quoi ressemble ta famille ? Pour le savoir, faisons un arbre généalogique.

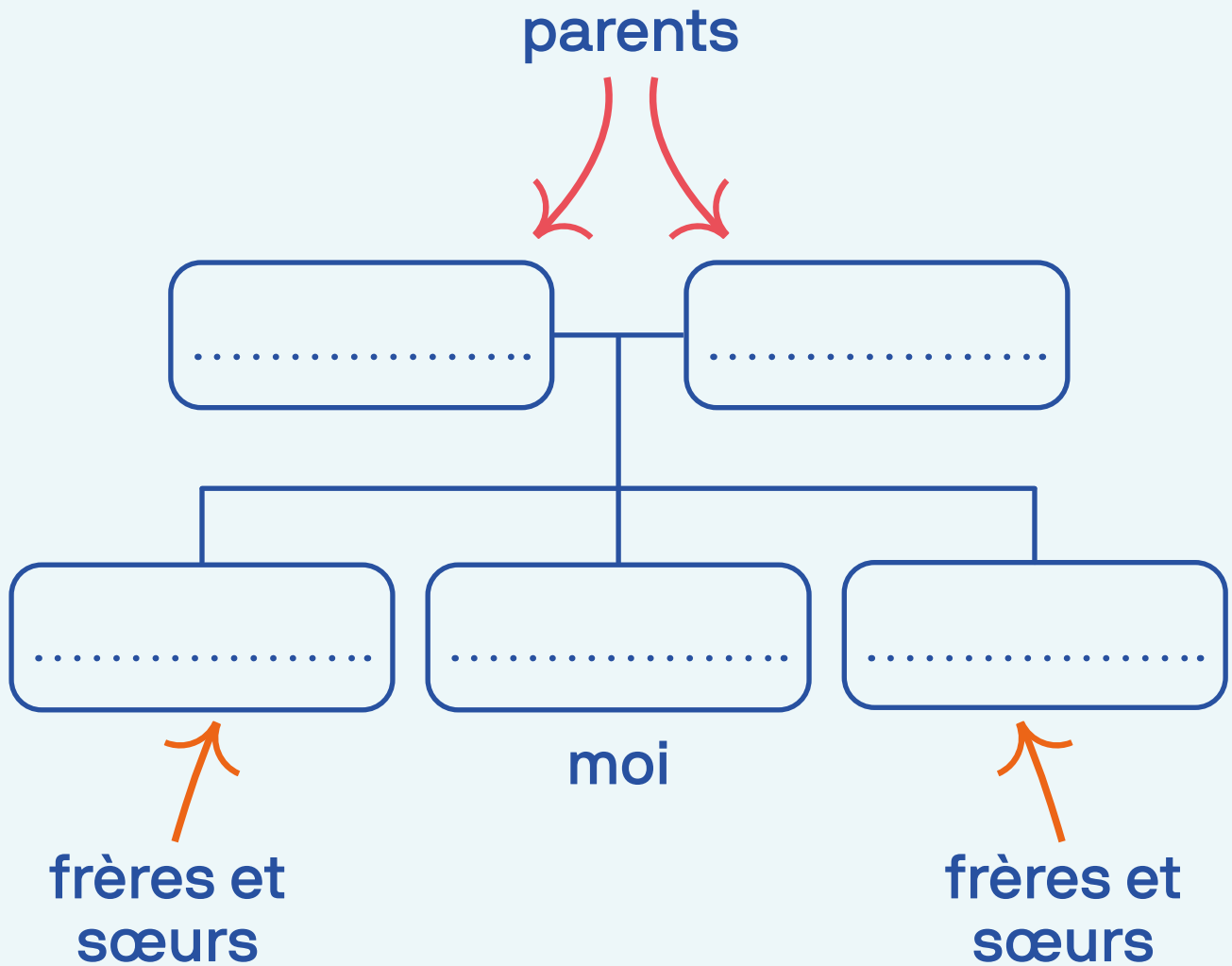
Hein, qu'est-ce que c'est ça ? Un arbre généalogique, c'est un schéma reprenant tous les membres de ta famille.



2.



Au boulot ! Écris dans l'arbre le nom de tous les membres de ta famille.



CONSEIL

Demande de l'aide à ta maman, ton papa, ton frère ou ta sœur !



2.

MISSION SUPPLÉMENTAIRE

Pour l'instant, on n'a pas le droit de faire de réunions de famille. C'est bien dommage ! Mais rien ne nous empêche de déjà rêver à tout ce que nous pourrions bientôt faire ensemble. Dresse ici une liste de toutes les chouettes activités que tu voudrais faire en famille.

Ce que je voudrais faire, c'est...

.....

.....

.....

.....

.....

.....

3. Quiz artistique super cool pour ta super maman



Maintenant qu'on a ton arbre généalogique, passons à l'étape suivante. Connais-tu vraiment bien ta famille ?

Pose les questions suivantes à ta maman ou à un autre membre de ta famille. L'objectif est de découvrir quel artiste lui correspond le mieux !

Si ma maman pouvait acheter une nouvelle œuvre d'art, elle choisirait...

- *Une sculpture*
- *Une peinture*
- *Un dessin*



3.



Ma maman est...

- *Courageuse et sûre d'elle*
- *Joviale et drôle*
- *Critique et intéressée par la politique*

Quand ma maman visite un musée, elle est surtout attirée par...

- *Les images réalistes*
- *Les œuvres très colorées*
- *Les animaux*

Parmi les trois éléments suivants, lequel ta maman choisirait-elle pour créer quelque chose ?

- *Du bronze*
- *Du tissu*
- *Un crayon et du papier*



3.

Si ta maman devait choisir une des bonnes actions suivantes, laquelle serait-ce ?

- *Améliorer le droit des femmes dans le monde.*
- *Animer un atelier créatif pour des enfants hospitalisés.*
- *S'engager en politique.*

Ça y est, tu as terminé ? Compte à présent le nombre de points jaunes, verts et oranges correspondant à tes réponses.

La couleur dont tu as obtenu le plus grand nombre de points correspond à l'artiste qui convient le mieux à ta maman ou au membre de ta famille. Voici plus d'infos à son sujet.



3.

Jeanne Milde ●


L'artiste Jeanne Milde était une femme de caractère. À l'âge de 18 ans, elle entame une formation en sculpture. Elle était alors la seule fille de sa classe. À cette époque, c'était très courageux ! Les jeunes filles devaient tisser ou broder. La sculpture, c'était un travail de mecs ! Mais Jeanne s'en fichait pas mal.



3.

Nel Aerts ●

L'artiste Nel Aerts adore travailler la couleur. C'est une véritable touche-à-tout, mais ce qu'elle préfère, c'est le tissu. Même si la peinture a également une place dans son cœur. Nel aime aussi beaucoup les enfants. Il y a un certain temps, dans un hôpital de Louvain, elle a organisé un atelier pour des petits malades, et ils ont créé ensemble des petites couvertures.




3.

Alexandra Chaushova ●

L'artiste Alexandra Chaushova est née en Bulgarie.

C'est là qu'elle a appris à faire de magnifiques dessins. Regarde plutôt !

Elle dessine souvent des animaux – elle les adore. Elle s'intéresse également beaucoup à la politique.




TIP

Envie de plus d'infos sur ces artistes ? Alors, va jeter un petit coup d'œil sur notre site web où tu peux **faire une visite virtuelle des expositions.**

4. Yoga pour les jeunes et les moins jeunes

Après avoir autant réfléchi et fait travailler ton imagination, il serait bon de bouger un peu, non ? Voyons si vous êtes tous en forme !

Invite ta maman à faire ces exercices de yoga avec toi. Tu peux évidemment aussi le proposer à quelqu'un d'autre.





4.

1. Le lézard au soleil

Maman s'agenouille, s'assied sur ses talons puis se penche vers l'avant pour poser le front sur le sol.

Viens ensuite te coucher sur son dos. Relâche ta tête, tes bras et tes jambes. Inspire et expire calmement.



4.




2. Pour les audacieux

Commencez à quatre pattes, sur les genoux. Chacun est tourné dans le sens opposé et vos pieds se touchent.

Ensuite, maman étend ses jambes. En gardant le dos droit et les bras tendus.

Et puis, fais remonter tes pieds un par un jusqu'à les poser à plat sur le bassin de maman.



4.



3. Les valeureux guerriers

Placez-vous côte à côte, en regardant dans la même direction. Un de vos pieds se touche par l'extérieur.

Faites un grand pas sur le côté et pliez le genou extérieur. Tendez les bras et tenez-vous fermement par les poignets.


Étirez l'autre bras sur le côté en allant le plus loin possible.




4.

4. La scie assise

Asseyez-vous face à face, jambes tendues. Mets tes jambes entre celles de ta maman. Tenez-vous par les mains et balancez-vous d'avant en arrière.





Bons
baisers
du M !

Colophon

Texte et concept : M Leuven

Graphisme : Helena Vereycken

Images :

M Leuven, photo Paul Laes

M Leuven © Meemoo, photo Dominique Provost

Orla Barry, Chicago Postcard (Barbara, Dahlia and Chris), 1996, Cera-collectie | M Leuven © OrlaBarry.

Alexandra Chaushova, Pheasant Mask, 2018, propriété de l'artiste © AlexandraChaushova.

Icônes : *Eye Icons* by Vicons Design, *Closed eyes* by Alina Oleynik, *Paperclip* by Bruno Bosse *Woman and Man* by Brad Avison, *Tree* by trees by asianson.design, *Yoga icons* by Lluisa Iborra, *Pen* by designer expert, *Pencil* by Vectors Point, *Search* by Richard Schumann from The Noun Project