

**Museum
Leuven**




**INVITE M
CHEZ TOI !**



**Bienvenue dans le monde
d'une charmeuse de serpents !**

**Nous sommes ravis de vous
présenter Nel Aerts !**



**Habituellement, tu peux
admirer ses œuvres au musée
M de Louvain.**



Mais comme il est actuellement impossible de se rendre physiquement au musée, nous amenons les œuvres d'art jusque dans ton salon !

Nel peint, sculpte et dessine. Elle aime beaucoup les tissus chamarrés et adore faire des collages et des films. Une véritable touche-à-tout, dans le plus noble sens du terme !

Voyons un peu si nous pouvons marcher dans ses pas.



1. L'art sur ordinateur



Prêt pour la première mission ?
Dans ce cas, plongeons sans tarder
dans l'exposition de Nel Aerts.
Pour cela, il te suffit de cliquer [ici](#).

En cliquant sur les ronds noirs, tu peux
découvrir les œuvres et te balader dans
l'exposition.





1.

Déplace ta souris vers la droite et la gauche pour voir l'ensemble de la pièce. En cliquant sur les points d'interrogation, tu obtiendras plus d'infos sur les œuvres elles-mêmes.

À présent, immergeons-nous dans l'univers de Nel. Pour cela, nous allons avoir besoin de nos yeux et de tous nos capteurs sensoriels !



1.

Regarde l'exposition, puis tente de répondre aux questions suivantes :

Combien d'yeux comptes-tu ? 

.....

Combien de nuages comptes-tu ? 

.....

Combien de couleurs différentes comptes-tu ?

.....

Combien de tours comptes-tu ?

.....



2. Tombera, tombera pas ?

Pendant ta visite, tu auras sans doute vu une série de petites tours, comme des totems. C'est super, non ?

Nel adore collectionner des objets. L'artiste fréquente des magasins de seconde main, des brocantes et cherche dans sa propre maison des objets de toutes les formes et toutes les tailles. Elle les utilise ensuite pour fabriquer de petites tours. Cela lui demande énormément de concentration parce qu'il est difficile de les faire tenir debout.



2.

À toi de jouer !

Demande à quelqu'un de cette mission avec toi. Trouve chez toi plein d'objets incassables : tasses en plastique, pots de yaourt, vieilles boîtes...

Bref, plein d'objets qui vont te permettre de construire la tour la plus haute possible.

Empile-les en veillant à ne pas les faire tomber.

À vos marques ? Prêts ? Empilez !



3. Mystères et secrets




Tu as découvert les petites tours de Nel Aerts. Mais au-delà d'être des tours, ce sont également des acteurs de théâtre ! L'exposition est en effet conçue comme une pièce de théâtre. Tu as vu la scène, au milieu de la pièce ? Les acteurs y sont en pleine représentation. Une histoire mystérieuse est en train de se dérouler, et un des acteurs en détient le secret.

Arriveras-tu à découvrir qui c'est ? Et quel est son secret ?



3.



Remplis ce document pour donner une identité à cet acteur ou cette actrice.

Je m'appelle

J'aians

J'habite à

Mon hobby, c'est

Mon plat préféré, c'est

Mon plus beau rêve, c'est

Ce qui me fait peur, c'est



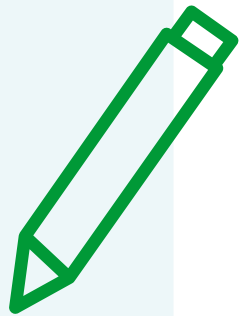
3.

Bravo, tu as donné une personnalité à cet artiste.

À présent, découvre son grand secret.

Dessine ou écris-le sur une feuille.
Donne libre cours à ton imagination.

P.-S. : ne révèle ce secret à personne !





4. Tout en tissus

Dans l'atelier de Nel, il y a des centaines de tissus différents.

Elle les choisit avec soin, puis sélectionne les motifs les plus fous et les plus colorés. Nel utilise ces tissus pour créer des œuvres d'art.

Pour cette mission, nous allons utiliser ses formes favorites.


Regarde, les voici !



4.



Parmi les formes ci-dessus, lesquelles retrouves-tu dans ces œuvres ?



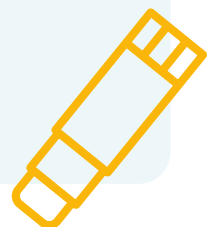

4.

Bravo ! Maintenant que nous avons identifié les formes, le vrai travail peut commencer !

Trouve dans ta maison quelques bouts de tissu. Par exemple une vieille serviette de bain, un drap usé ou une robe devenue trop petite.

- Prends une feuille, des ciseaux et un bâton de colle.
- Prends un bout de tissu et découpes-y les formes préférées de Nel.
- Choisis à présent une ou plusieurs formes que tu trouves personnellement très belles, et découpe-les également.
- Pose toutes ces formes sur ta feuille et fixe-les avec la colle.

Prends une photo de ton œuvre et partage-la sur **#inviteMcheztoi**.





4.

BON À SAVOIR


L'artiste aime beaucoup les enfants. Elle pense que l'art a un pouvoir magique qui rassemble tous les gens.

Il y a un certain temps, elle est allée dans un hôpital de Louvain pour créer des œuvres en tissu avec des enfants malades.

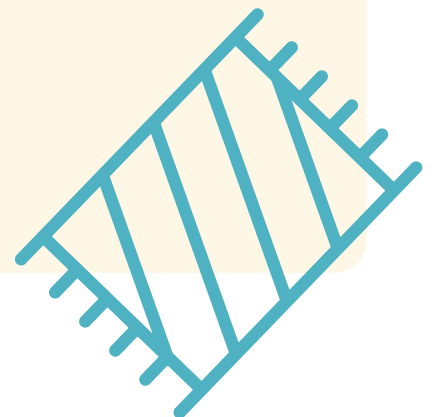
Elle a emmené tous ses tissus dans l'hôpital pour y animer un grand atelier. Avec les enfants, elle a confectionné des couvertures bien chaudes.




4.



Regarde comme elles sont belles !





Bons
baisers
du M !

Colophon

Texte et concept : M Leuven

Graphisme : Helena Vereycken

Images : M Leuven

Icônes : Made, Pham Thanh Loc, Elisabeta, Alfa Design, trang5000, rivercon, Fahmi Ramdani, Richard Schumann, DTDesign, Handicon, Roberto Colombo, Unlimiticon, Vladimir Belochkin, iconcheese, Bruno Bosse, Vicons Design, Tatiana, Alina Oleynik from The Noun Project