


Museum
Leuven



**HAAL EEN
KUNSTWERK
IN HUIS!**


Is het een vliegtuig?
Is het een vogel?



Dit kunstwerk kan je normaal
gezien bewonderen in de
bovenste ruimte van M, in de
nok van het museum. Vanuit
deze torenkamer heb je zicht
over de stad Leuven.

Omdat we er nu even niet naar toe kunnen, brengen we het kunstwerk tot in jullie huiskamer. Niet letterlijk natuurlijk, dat zou moeilijk zijn.

Het kunstwerk is namelijk best groot, zeker twee keer zo groot als een volwassen persoon.



Maak kennis met kunstenaar Kiluanji Kia Henda!




© Ana Diaz

Pfff, dat is geen
gemakkelijke naam.

Daag een huisgenoot uit om
zijn naam drie keer na elkaar
foutloos te zeggen.

Wie wint?

A simple line-art illustration of a lightbulb with several short lines radiating from the top, symbolizing an idea or inspiration.

Kiluanji is geboren in Angola,
een land in Afrika. Daar woont hij
in de hoofdstad Luanda.
En hij houdt ervan om zijn
fantasie te gebruiken.

A simple line-art illustration of a rainbow with multiple curved bands, symbolizing imagination and creativity.

Eén keer bedacht hij zelfs
een verhaal waarbij hij als
astronaut op ruimtereis vertrok.
Hij trok foto's van zijn missie
en vertelde het verhaal
aan iedereen.

Zijn jullie net als Kiluanji
zot op fantasie?

A simple line-art illustration of a cloud with a wavy, scalloped edge, symbolizing thought and imagination.

Hoog tijd dan om
aan de slag te gaan!

1. Een wandeling door de bergen




Kijk eens heel aandachtig naar het kunstwerk en probeer op de volgende vragen te antwoorden.

Hoeveel verschillende foto's kan je tellen op het kunstwerk?

.....

Hoeveel rechthoeken tel je?

.....





1.

Welke kleuren zie je?

.....

Wat zou de titel van het kunstwerk zijn?

.....

Kan je een nieuwe titel bedenken?

.....

Wat denk je dat er te zien is op het kunstwerk?

.....

.....





1.

Maar wat zie je nu echt op het kunstwerk?

Je ziet een uitgestrekt berglandschap. Kiluanji heeft in deze zoutbergen een doek van 20 meter lang neergelegd. Dat deed hij met zijn eigen handen.

Hiernam hij 30 foto's van, telkens vanuit een andere positie: van bovenaf, van opzij, van heel ver of van dichtbij. Zo lijkt het alsof je telkens naar een andere berg kijkt.



1.

Dat gaan wij ook eens proberen!

Ga in huis op zoek naar een doek: dat kan een handdoek, een dekentje of een badhanddoek zijn.




Gevonden? Super!

Leg het doek dan over een voorwerp, alsof je het verstoopt. Probeer zo veel mogelijk voorwerpen en plaatsen uit, in huis of in de tuin of op het terras.

Kies nu één plaats uit! En neem er 5 foto's van: van bovenaf, van links, van rechts, van veraf en van dichtbij.

Wat zie je? Welk beeld komt er tevoorschijn? Kan je gekke nieuwe vormen ontdekken?



2. Zwarte vogel



Voor deze opdracht gooien we onze fantasie nog eens in de strijd. Als je goed kijkt naar het kunstwerk lijkt het alsof de zwarte vlekken leven.

Je kan er allerlei figuren en dingen in herkennen.

Wat zie jij er in?

.....
.....



2.

Neem een blad en een potlood.

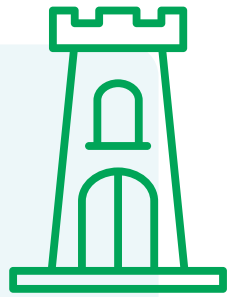


Schets de zwarte vlakken over op je papier en laat de vormen tot leven komen door er een persoon, dier of voorwerp van te maken.

Neem er ook een foto van en deel het via **#haalMinhuis**.



3. Een stalen fort



Kiluanji maakte nog verschillende andere kunstwerken, waaronder een video.


Hier zie je enkele foto's uit die video.



3.

Ontdek hier het verhaal van een man die zijn droomstad wil bouwen in het midden van de woestijn. Hij moet wel heel erg zijn best doen want de natuur probeert dit steeds te verhinderen.

Aan het einde van het verhaal probeert hij met enkele helpers een stalen fort te bouwen.





3.


WEETJE

Het fort staat nu nog steeds in de Sharjah woestijn. Je kan het zelfs gaan bezoeken.

EXTRA

Maak net als Kiluanji een fort met voorwerpen die je in huis kan vinden. Zoek een plaats in het huis, in de tuin of op je terras.

Maak een foto van je kamp en deel het via **#haalMinhuis**.




4. Zandtekeningen

In Angola, het land waar de Kiluanji is geboren, bestaat er een eeuwenoude traditie van **Sona tekeningen**. Dit zijn tekeningen die in het zand worden gemaakt bij het vertellen van verhalen. De tekeningen blijven nooit lang zichtbaar, want door de wind en het water verdwijnen ze snel.

Ben jij ooit aan de zee geweest?
Dan heb je vast ook wel een tekening gemaakt of iets geschreven in het zand.

Hieronder zie je zo'n Sona tekening.
Dit figuur betekent vriendschap.




4.



Maak nu zelf een Sona tekening.
Neem een blad papier en een potlood
en bedenk zelf een symbool.
Geef er ook een betekenis aan.

Tips voor thema's:
liefde, familie, school, natuur,...








4.

EXTRA

Zin om nog een stapje verder te gaan?



Kies een figuur uit dat je leuk vindt.

Heb je één van deze zaken in huis?

- Bakbloem
- Scheerschuim
- Zandbak

Kies dan één van deze materialen uit.

Kijk op de volgende pagina hoe het werkt.



4.







TIP

Het is een lijntekening, probeer de figuur dus te tekenen zonder je potlood op te heffen.

Tekenen met bakbloem

- Neem wat bloem
- Verdeel de bloem over een plateau, een bord, een tafellaken of een onderlegger
- Teken met je vinger een figuur in de bloem



4.

Tekenen met scheerschuim



- Neem wat scheerschuim
- Verdeel het over een plateau, een bord of een onderlegger
- Teken met je vinger een figuur in het schuim

Tekenen in de zandbak

- Ga in de zandbak zitten
- Druk het zand wat aan met je hand zodat je een plat stuk hebt
- Maak met je vinger een tekening in het zand



4.



EXTRA

Deze opdracht is nog leuker in de buitenlucht.

Neem een krijtje en probeer nu opnieuw de figuren te tekenen op de grond.

Je kan ook een huisgenoot uitdagen om zo snel mogelijk een tekening te maken zonder je krijtje op te heffen.





groetjes
uit M!

Colofon

Tekst en concept: M Leuven

Vormgeving: Helena Vereycken

Beeldverantwoording: M Leuven

Iconen: Gan Khoon Lay, Yu luck, Lourenchyus, Jaohuarye, Thanh Loc, Jamie Yeo, Heipi, Made, iconcheese, Vladimir Belochkin, Three Six Five, Deemak Daksina, Fahmi Ramdani, Bruno Bosse, trang5000, Alina Oleynik, Tatiana, Vicons Design, Alfa Design, Three Six Five from the Noun Project